

# Rea® Clematis® Pro E-Tilt S, S Visco, S, One S Visco, One S



Pour passer vos commandes ou réaliser vos devis, utilisez notre e-commerce dans votre espace Invacare Pro sur [www.invacare.fr](http://www.invacare.fr), ou commandez par e-mail à : [commandesfr@invacare.com](mailto:commandesfr@invacare.com)



## Rea® Clematis® Pro E-Tilt S, S Visco, S, One S Visco, One S



Date :

Fauteuil de confort manuel en acier à châssis pliant



Fauteuils disponibles dans une largeur d'assise supplémentaire de 540 mm, réglable à 590.

Désignations et codes LPPR :

- \* Fauteuil pliant dossier inclinable : 9124689 = 603,65 €
- \* Coussin de dossier : 9325590 = 34,90 €
- \* Coussin de siège : 9325590 = 34,90 € ou 1204839 = 81,00 €
- \* Appui-tête : 9324804 = 63,41 €
- \* Repose-jambes avec palettes articulées : 9325488 = 105,76 € x 2
- \* Gouttières Droite et Gauche : 9325554 = 119,39 € x 2
- Poids maximum de l'utilisateur : 135 kg.
- Coloris de châssis : Beige Nacré (RAL 1035)
- Compatible avec les motorisations alber : e-motion M25, e-fix E35-E36, viamobil V25, viaplus V12
- Durée de garantie 2 ans hors pièces d'usure

Référence d'achat :

Code client :

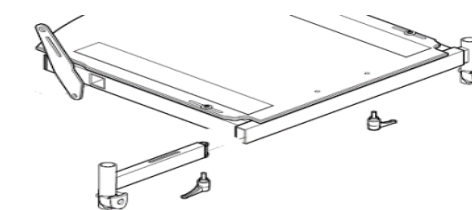
Cachet du distributeur :

\* Les codes et montants LPPR sont donnés à titre indicatif et n'engagent en aucun cas Invacare®.

**Tarif Public donné à titre indicatif - Utilisez le configurateur en ligne sur Invacare Pro pour générer des devis ou commandes exempts d'incompatibilités et avec les derniers tarifs en vigueur.**

### Descriptif des caractéristiques communes pour les versions manuelles et électriques

- Largeurs d'assise réglables (supports d'accoudoirs avec 2 positions) : 390 - 440 / 440 - 490 / 490 - 540 mm
- Profondeur d'assise ajustable en continu (430 à 500 mm) par système de tiroir
- Hauteur sol/siège avant 450 mm, réglable à 400 mm
- **Plaque de dossier rigide avec coussin de dossier Laguna, nouvelle configuration compatible avec le Projet de Nomenclature**
- Repose-jambes réglables en largeur (+ 50 mm par côté), en angle avec palettes réglables en profondeur, en angle et en largeur
- Appui-nuque multi-réglable
- Roues avant 6" bandage noir (150 x 30) et roues arrière 24" x 1.3/8" bandage noir
- Paire de roulettes anti-bascule escamotables et réglables en hauteur
- Pour encore plus de personnalisation, versions configurables disponibles : voir fiches de mesure du *Clematis Pro* et *Pro E-tilt Configurable* !



### Caractéristiques spécifiques à la version électrique

- Assise et dossier inclinables par vérins électrique (de +1° à +30° / -2° à +27° pour l'assise, de 0° à +30° pour le dossier)
- Gouttières étroites sans rotation réglables en hauteur, en profondeur sans outil (sur 70 mm) et en largeur (+ 25 mm par côté)
- Coussin d'assise *Matrx Contour Visco NG*
- Poids : à partir de 35,5 kg



### Rea® Clematis® Pro E-Tilt S : assise et dossier électriques

CODE	Quantité	DESIGNATION	Euros		
			HT	Prix Public	LPPR*
Avec gouttières étroites sans rotation + coussin d'assise <i>Matrx Contour Visco NG</i>					
DV1676347		Largeur d'assise 390 mm, réglable à 440 mm - <b>DOSSIER RIGIDE</b>	1 168,97	1 233,26	1 233,26
DV1676348		Largeur d'assise 440 mm, réglable à 490 mm - <b>DOSSIER RIGIDE</b>	1 168,97	1 233,26	1 233,26
DV1676349		Largeur d'assise 490 mm, réglable à 540 mm - <b>DOSSIER RIGIDE</b>	1 168,97	1 233,26	1 233,26
DV1676350		Largeur d'assise 540 mm, réglable à 590 mm - <b>DOSSIER RIGIDE</b>	1 642,90	1 733,26	1 233,26
			+1,67 € HT d'éco-participation		



### Caractéristiques spécifiques aux versions manuelles

- Assise et dossier inclinables par vérins pneumatiques, commande tierce-personne (de 0° à +25° / -3° à +22° pour l'assise et de 0 à +30° pour le dossier)
- Gouttières étroites sans rotation (version Pro) ou Accoudoirs Confort (version Pro One) régl. en hauteur, en profondeur sans outil (sur 70 mm) et en largeur (+ 25 mm par côté)
- Coussin d'assise *Matrx Contour Visco NG* ou coussin d'assise mousse standard / Poids : à partir de 30 kg

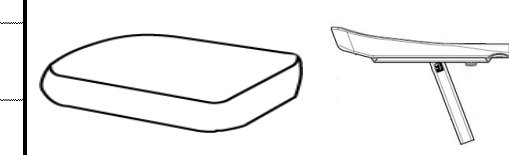
### Rea® Clematis® Pro S Visco

CODE	Quantité	DESIGNATION	Euros		
			HT	Prix Public	LPPR*
Avec gouttières étroites sans rotation + coussin d'assise <i>Matrx Contour Visco NG</i>					
DV1676351		Largeur d'assise 390 mm, réglable à 440 mm - <b>DOSSIER RIGIDE</b>	1 168,97	1 233,26	1 233,26
DV1676352		Largeur d'assise 440 mm, réglable à 490 mm - <b>DOSSIER RIGIDE</b>	1 168,97	1 233,26	1 233,26
DV1676353		Largeur d'assise 490 mm, réglable à 540 mm - <b>DOSSIER RIGIDE</b>	1 168,97	1 233,26	1 233,26
DV1676354		Largeur d'assise 540 mm, réglable à 590 mm - <b>DOSSIER RIGIDE</b>	1 642,90	1 733,26	1 233,26



### Rea® Clematis® Pro S

CODE	Quantité	DESIGNATION	Euros		
			HT	Prix Public	LPPR*
Avec gouttières étroites sans rotation + coussin d'assise mousse standard					
DV1676355		Largeur d'assise 390 mm, réglable à 440 mm - <b>DOSSIER RIGIDE</b>	1 125,27	1 187,16	1 187,16
DV1676356		Largeur d'assise 440 mm, réglable à 490 mm - <b>DOSSIER RIGIDE</b>	1 125,27	1 187,16	1 187,16
DV1676357		Largeur d'assise 490 mm, réglable à 540 mm - <b>DOSSIER RIGIDE</b>	1 125,27	1 187,16	1 187,16
















### Rea® Clematis® Pro One S Visco

CODE	Quantité	DESIGNATION	Euros		
			HT	Prix Public	LPPR*
Avec manchettes Confort + coussin d'assise <i>Matrx Contour Visco NG</i>					
DV1676341		Largeur d'assise 390 mm, réglable à 440 mm - <b>DOSSIER RIGIDE</b>	942,64	994,48	994,48
DV1676342		Largeur d'assise 440 mm, réglable à 490 mm - <b>DOSSIER RIGIDE</b>	942,64	994,48	994,48
DV1676343		Largeur d'assise 490 mm, réglable à 540 mm - <b>DOSSIER RIGIDE</b>	942,64	994,48	994,48





Rea® Clematis® Pro One S			Euros			
			Prix Public		LPPR*	
CODE	Quantité	DESIGNATION	HT	TTC		
<b>Avec manchettes Confort + coussin d'assise mousse standard</b>						
DV1676344		Largeur d'assise 390 mm, réglable à 440 mm - <b>DOSSIER RIGIDE</b>	898,94	948,38	948,38	
DV1676345		Largeur d'assise 440 mm, réglable à 490 mm - <b>DOSSIER RIGIDE</b>	898,94	948,38	948,38	
DV1676346		Largeur d'assise 490 mm, réglable à 540 mm - <b>DOSSIER RIGIDE</b>	898,94	948,38	948,38	
<b>ACCESSOIRES (livrés séparément)</b>						
<b>Pensez aux accessoires de positionnement Bodypoint : ceintures, harnais, maintiens de chevilles.</b>						 Contour ViscoNG
1631220		Invacare <b>Matrx Contour ViscoNG</b> , portance très ferme. Hauteur 90 mm, largeur 355 mm, profondeur 530 mm. Poids max utilisateur : 100 kg	67,50	81,00	81,00	
1631221		Invacare <b>Matrx Contour ViscoNG</b> , portance très ferme. Hauteur 90 mm, largeur 405 mm, profondeur 530 mm. Poids max utilisateur : 120 kg	67,50	81,00	81,00	
1631223		Invacare <b>Matrx Contour ViscoNG</b> , portance très ferme. Hauteur 90 mm, largeur 455 mm, profondeur 530 mm. Poids max utilisateur : 130 kg	67,50	81,00	81,00	
1631224		Invacare <b>Matrx Contour ViscoNG</b> , portance très ferme. Hauteur 90 mm, largeur 505 mm, profondeur 530 mm. Poids max utilisateur : 140 kg	67,50	81,00	81,00	
1631222		Invacare <b>Matrx Contour ViscoNG</b> , portance très ferme. Hauteur 80 mm, largeur 555 mm, profondeur 530 mm. Poids minimum utilisateur : 60 kg. Poids max utilisateur : 140 kg	67,50	81,00	81,00	
AP1552651		Cale-tronc gauche, amovible, réglable en largeur et hauteur, Revêtement PU bi-extensible noir	126,07	133,00		
AP1552652		Cale-tronc droit, amovible, réglable en largeur et hauteur, Revêtement PU bi-extensible noir	126,07	133,00		
AP1663114		Plot d'abduction, Revêtement PU bi-extensible noir	237,91	251,00		
AP1440897		Tige porte-sérum avec support	100,47	106,00		
AP1570748		Tablette amovible et réglable en profondeur pour largeur 390 mm	72,83	76,84	76,84	
AP1570749		Tablette amovible et réglable en profondeur pour largeur 440 mm	72,83	76,84	76,84	
AP1570775		Tablette amovible et réglable en profondeur pour largeurs 490 mm et 540 mm	72,83	76,84	76,84	
AP1572460		Goupilles de verrouillage pour tablette, la paire	28,44	30,00		
AP1667778		Kit transit : roues bandage de 12" avec axes à démontage rapide et freins au pied, la paire	105,21	111,00		
SP1563951		Sangle appui-mollets confort, rembourrée, revêtement PU noir bi-extensible	119,43	126,00		
AP1662853		Dossier souple largeur 390 mm	78,67	83,00		
AP1662854		Dossier souple largeur 440 mm	78,67	83,00		
AP1662855		Dossier souple largeur 490 mm	78,67	83,00		
AP1672076		Dossier souple largeur 540 mm	78,67	83,00		
AP1662850		Plaque de dossier rigide largeur 390 mm	78,67	83,00		
AP1662851		Plaque de dossier rigide largeur 440 mm	78,67	83,00		
AP1662852		Plaque de dossier rigide largeur 490 mm	78,67	83,00		
AP1671961		Plaque de dossier rigide largeur 540 mm	78,67	83,00		
AP1667773		Dossier réglable en tension largeur 390 mm avec poignées de poussée	173,46	183,00		
AP1667774		Dossier réglable en tension largeur 440 mm avec poignées de poussée	173,46	183,00		
AP1667775		Dossier réglable en tension largeur 490 mm avec poignées de poussée	173,46	183,00		
AP1671960		Dossier réglable en tension largeur 540 mm avec poignées de poussée	173,46	183,00		
AP1667776		Demi-tablette transparente escamotable à gauche avec accoudoir manchette étroite	72,83	76,84	76,84	
AP1667777		Demi-tablette transparente escamotable à droite avec accoudoir manchette étroite	72,83	76,84	76,84	
AP1604625		Coussin pour demi-tablette droite ou gauche	90,05	95,00		
	Cales-tronc		Plot d'abduction		Tablette amovible	
	Gouttière étroite sans rotation		Demi-tablette et coussin			

Rampes en accessoire						
1440530	<input type="checkbox"/>	<b>Mono rampe pliante en fibre de verre</b> Dimensions repliée : 2000 x 230 mm 16,3 kg - capacité maximum : 300 kg		1 787,68	1 886,00	 1440530
1654128	<input type="checkbox"/>	<b>Rampe Basic 2 parties télescopiques en aluminium et revêtement antidérapant</b> Dimensions repliée : 1210 x 194 mm 8,8 kg la paire - capacité maximum : 270 kg		402,84	425,00	 1654128
1654129	<input type="checkbox"/>	<b>Rampe Quick2go Compact 3 parties télescopiques en aluminium et revêtement antidérapant</b> Dimensions repliée : 870 x 237 mm 13,6 kg la paire - capacité maximum : 260kg		805,69	850,00	 1654129
1654130	<input type="checkbox"/>	<b>Mono rampe pliante en aluminium</b> Dimensions repliée : 1824 x 714 mm 13,9 kg - capacité maximum : 300 kg		426,54	450,00	 1654130